

PCビューワー専用プログラムご提供のお知らせ

平素より弊社製品をご愛用いただきまして、まことにありがとうございます。

この度、弊社製品 SRM-1 について 2021 年より PC ビューワーをご利用になられるお客様について、PC ビューワー対応のファームウェアへ更新をお願いいたします。

【アップデートファイルのダウンロード】

下記アドレス「ダウンロードソフトウェア使用許諾契約」に同意の上、パソコンの任意の場所にアップデートをダウンロードしてください。

<http://www.innovativesale.co.jp/software-update/SRM-1-confirm.html>

注：アップデートをおこなう前に PC ビューワーソフトを使用できるのかご確認ください。

確認方法については、PC ビューワー (N-Player) マニュアルをご参照ください。


【アップデートを開始する前に】

(1) お買い上げ頂きましたドライブレコーダーの microSD カードを用意してフォーマットを行ってください。

※記録している録画データは消去されます。

必要な録画データはバックアップを取るようお願い致します。

(2) 「SD_CarDV」をダウンロード後、microSD カードにファイルをコピーします。

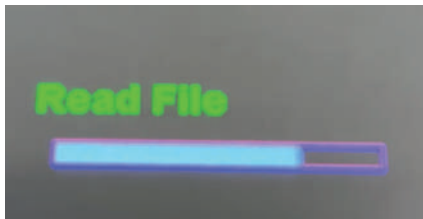


【アップデート方法】

- (1) 本体の電源をオフにし、【アップデートを開始する前に】の手順でコピーされたファイルの入った microSD カードを本体の microSD カードスロットに挿入してください。



- (2) 車のエンジンをかけ ACC を ON してください。
本体起動後、液晶画面に「Read File」が表示され、アップデートが開始されます。




- (3) 「Write Done」が表示され液晶がオフされます。
その後、本体の背面にあるリセットボタンを先の尖ったピンなどで押下して、リセットを行ってください。



アップデートが完了するまで microSD カードを抜いたり、本体の電源を切るとは絶対にしないでください。途中で microSD カードを抜いたり、本体の電源を切ると、ファイルが破損し起動できなくなる恐れがあります。

(4) バージョン確認

ソフトウェアアップデートが完了したら、バージョン情報の確認を行います。



「20210407_V0.1」となっていればバージョンアップ完了です。

バージョン表示が異なっている場合、バージョンアップは完了しておりませんので、再度、ソフトウェアアップデートを手順に沿って行ってください。



バージョンアップがうまくできない場合は、microSD カード内のデータの確認をしてください。それでも解消しない場合は、再度やり直してください。

▼PC ビューワーマニュアル

http://www.innovativesale.co.jp/link/goods/azur/manual/SRM-1_PCViewwe_Manual_0510_3.pdf

【注意点】

ファームウェアアップデート後、使用開始前に本機にてSDカードフォーマットを行ってからご使用願います。

フォーマットせずにご使用しますと、正しく録画が開始されない場合がございます。

アップデートができないなどお困りのお客様は、お手数をお掛け致しますが下記問い合わせ先までご連絡をいただきますようお願い申し上げます。

販売元：株式会社イノベィティブ販売

〒343-0003 埼玉県越谷市船渡 6 8-8

<http://www.innovativesale.co.jp/>

●お問い合わせはサービスセンターへ

電話受付時間 平日 9:00～12:00、13:00～17:00(土日祝祭日、弊社休業日は除く)

▼電話でのお問い合わせ

048-970-5027 (通話料がかかります)

▼メールでのお問い合わせ

cs@innovativesale.co.jp